

»» PCM 控制箱

快速配置指南



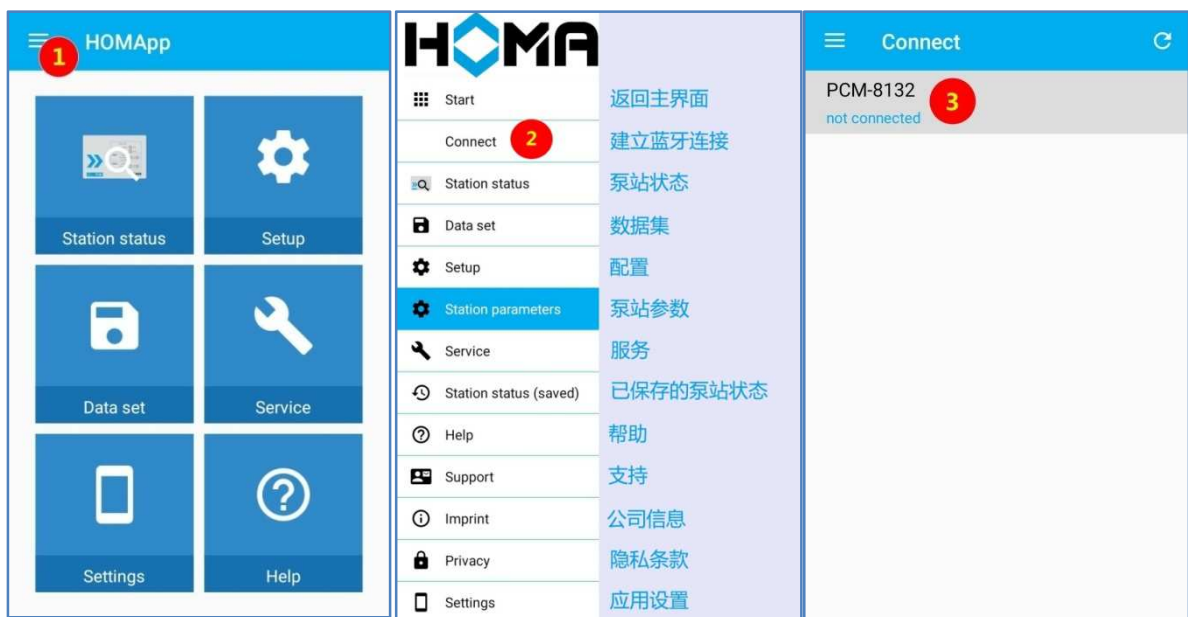
第①步：下载安装 HOMApp

1. 苹果用户直接在苹果商店下载 HOMApp 应用。
2. 国内安卓用户可在移动终端上访问 www.howesi.com，在【技术支持】板块的【APP 和视频下载】栏内下载 HOMApp 的压缩文件，解压后安装。




第②步：蓝牙连接

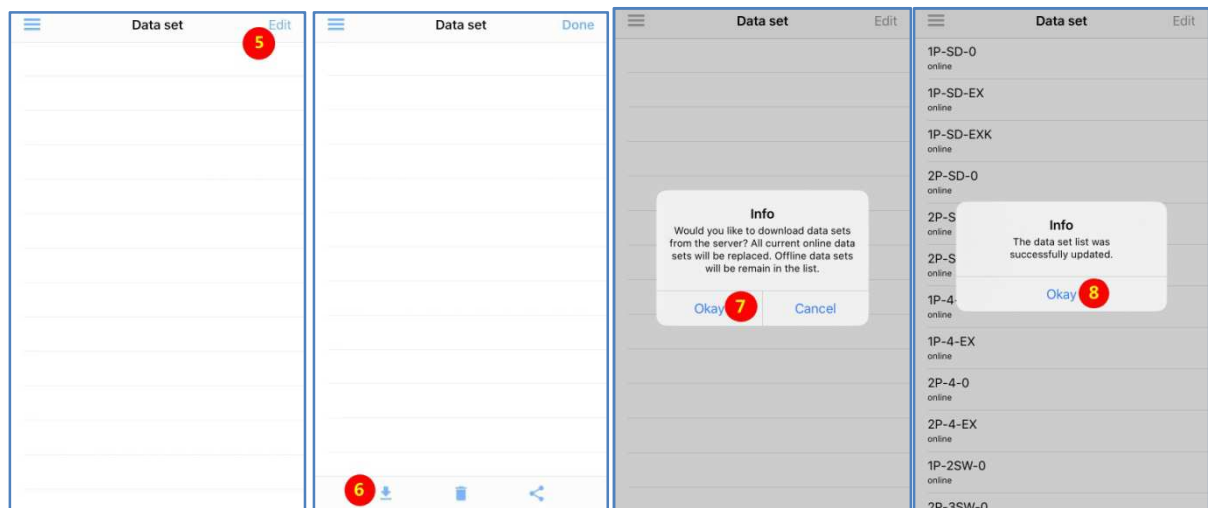
1. 开启移动终端的蓝牙模块。
2. 控制箱上电，激活蓝牙模块，确认控制箱上的蓝牙指示灯常绿。
3. 打开 HOMAApp，进入导航面板，点击连接（Connect）项，经搜索后连接页（Connect）中会显示出搜索到的 PCM 控制箱的名称，点击需要连接的控制箱名称即可。



第③步：从 HOMA 服务器下载数据集

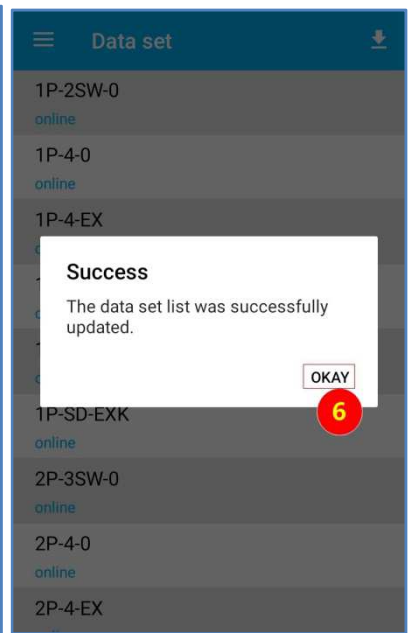
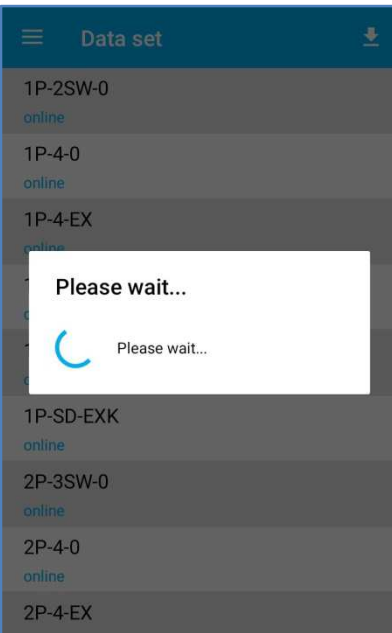
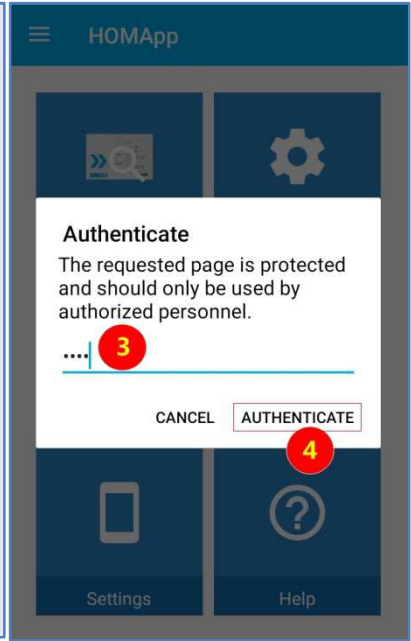
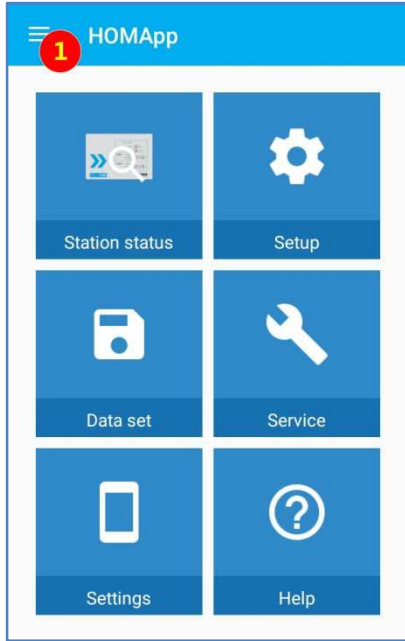
1. 进入导航面板, 点击数据集 (Data set) 项, 输入密码 (控制箱出厂密码 **4662**)。
2. 在数据集 (Data set) 页内下载数据集。

 苹果系统





安卓系统



第④步：设置参数并上传

1. 进入导航面板，点击配置（Setup）项，输入密码（控制箱出厂密码 **4662**）。
2. 在基础配置（BASE CONFIGURATION）卡片项中，选择合适的数据集。

常用数据集如下，更多内容参见《PCM 控制箱使用操作说明》

2P-3SW-0 双泵浮球控制
S-STAR1-BY 单泵型污水提升器
S-STAR2-MA 双泵型污水提升器

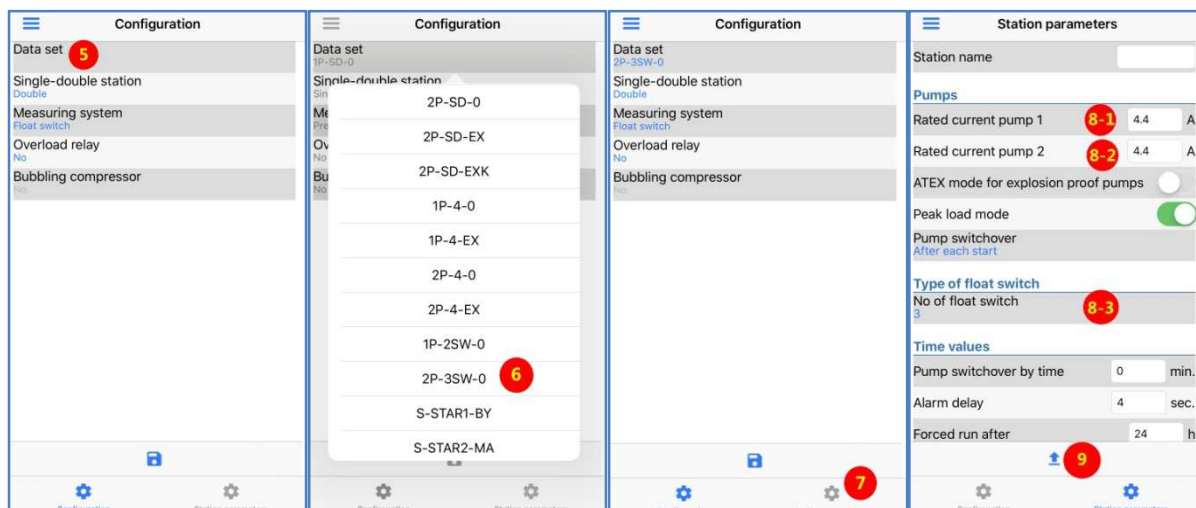
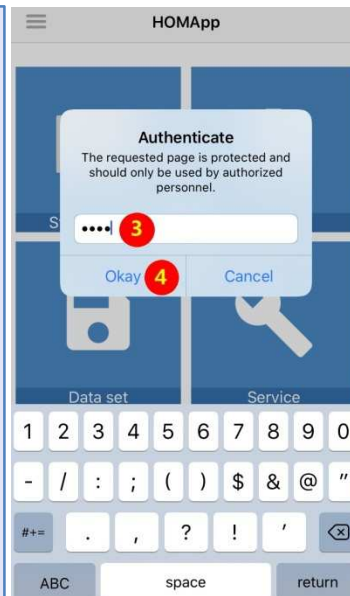
3. 在泵站参数（STATION PARAMETERS）卡片项中，对参数进行微调。

通常需要调整的参数有泵的额定电流（Rated current pump）、浮球数量（No of float switch），更多内容参见《PCM 控制箱使用操作说明》

4. 上传参数前，按 **自动关闭/手动（Auto off/Hand）** 键将泵设置为“非自动运行”状态（黄色自动关闭指示灯常亮）。



5. 在泵站参数（STATION PARAMETERS）卡片项中，点击上传图标。
6. 控制箱蜂鸣器会发出一串连续的“滴滴”声，表示参数接收成功。





安卓系统

1 HOMAApp

Station status Setup

Data set Service

Settings Help

HOMA

- Start 返回主界面
- Connect 建立蓝牙连接
- Station status 泵站状态
- Data set 数据集
- Setup **2** 配置
- Station parameters 泵站参数
- Service 服务
- Station status (saved) 已保存的泵站状态
- Help 帮助
- Support 支持
- Imprint 公司信息
- Privacy 隐私条款
- Settings 应用设置

Authenticate

The requested page is protected and should only be used by authorized personnel.

... **3**

CANCEL AUTHENTICATE **4**

5 Setup

BASE CONFIGURATION STATION PARAMETERS

Data set name
1P-SD-0

Single-double station
Single

Measuring system
Pressure measurement

Overload relay
No

Compressor
No

1P-SD-0

1P-SD-EX

1P-SD-EXK

2P-SD-0

2P-SD-EX

2P-SD-EXK

1P-4-0

1P-4-EX

2P-4-0

2P-4-EX

1P-2SW-0

2P-3SW-0

S-STAR1-BY

6

8 Setup

BASE CONFIGURATION STATION PARAMETERS

Name of station

Pumps

Rated current Pump 1 **7-1** 4.4 a m ps

Rated current Pump 2 **7-2** 4.4 a m ps

ATEX mode for explosion proof pumps

Peak load mode

Pump switchover After...

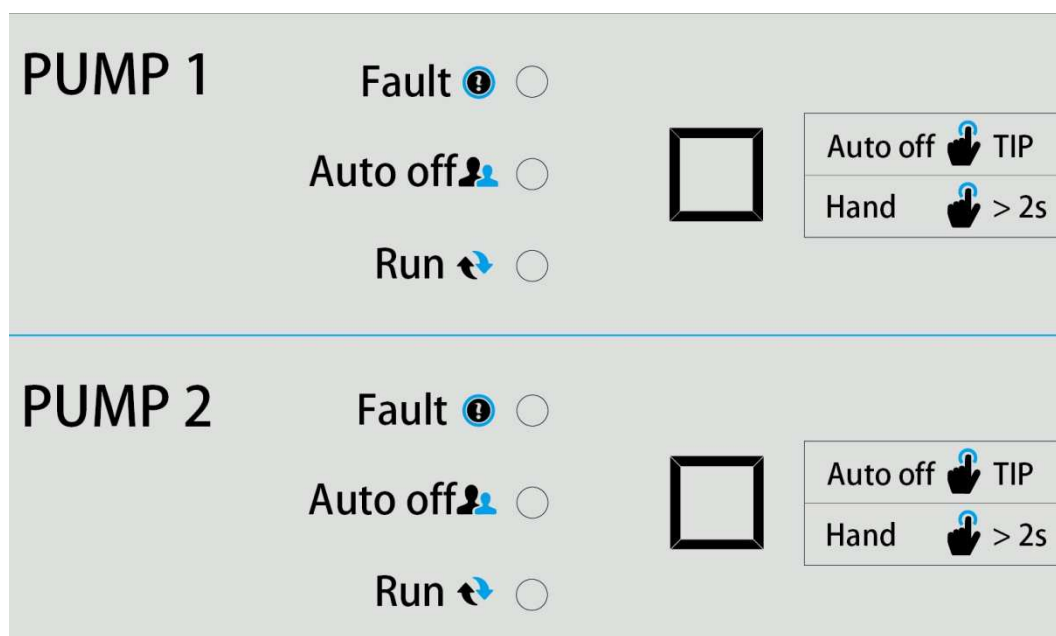
Type of float switch

No of float switch **7-3** 3

Time values

第⑤步：将泵恢复为自动运行状态

1. 再按 **自动关闭/手动 (Auto off/Hand)** 键将泵设置为“自动运行”状态（黄色自动关闭指示灯熄灭）。





HOMA 中国销售服务中心

荷斯机械（上海）有限公司

地址：上海丰功路 680 号 1 幢

电话：56053893

网址：www.howesi.com

邮箱：howesi@126.com



官方网站



微信订阅号



微信服务号